

SUBSECRETARÍA ECONOMICA Y DE PRESUPUESTO
INFORME DE EJECUCION DEL PRESUPUESTO DE GASTOS

ENTIDAD: INSTITUTO DE EDUCACION TECNICA PROFESIONAL DE ROLDANILLO

MES: SEPTIEMBRE VIGENCIA FISCAL: 2022

CODIGO	DESCRIPCION	PRESUPUESTO INICIAL	TRASLADOS		MODIFICACIONES		PRESUPUESTO DEFINITIVO	COMPROMISOS ACUMULADOS	RESERVAS PRESUPUESTAL	OBLIGACIONES X PAGAR	OBLIGACIONES ACUMULADAS	PAGOS ACUMULADOS	GASTOS EJECUTADOS (Compromisos)				% EJECUCION	
			CREDITOS (+)	CONTRACREDITO (-)	ADICIONES	REDUCCIONES							RECURSOS PROPIOS	RECURSOS NACION	RECURSOS DEPTO	TOTAL		
2	GASTOS	20,596,510,814.00	152,668,976.00	152,668,976.00	6,217,806,023.26	0.00	26,814,316,837.26	13,025,145,182.64	3,571,958,127.17	1,372,192,446.52	9,453,187,055.47	8,080,994,608.95	7,401,225,221.70	5,623,919,960.94	0.00	13,025,145,182.64	48.58	
2.1	GASTOS DE FUNCIONAMIENTO	7,470,868,923.00	152,668,976.00	152,668,976.00	1,066,457,075.00	0.00	8,537,325,998.00	6,244,156,219.50	1,434,631,552.15	491,762,348.52	4,809,524,667.41	4,317,761,718.89	843,096,308.56	5,401,059,911.00	0.00	6,244,156,219.50	73.14	
2.1.1	GASTOS DE PERSONAL	6,072,179,781.00	124,000,000.00	124,000,000.00	1,066,457,075.00	0.00	7,138,636,856.00	5,206,997,267.00	1,240,355,435.00	469,788,587.00	3,966,641,832.00	3,496,853,245.00	31,109,996.00	5,175,887,271.00	0.00	5,206,997,267.00	72.94	
2.1.1.01	PLANTA DE PERSONAL PERMANENTE	2,890,156,825.00	0.00	0.00	88,500,000.00	0.00	2,978,656,825.00	1,838,384,659.00	0.00	243,996,275.00	1,838,384,659.00	1,594,388,384.00	31,109,996.00	1,807,274,663.00	0.00	1,838,384,659.00	61.72	
2.1.1.01.01	Factores constitutivos de salario	2,050,984,925.00	0.00	0.00	88,500,000.00	0.00	2,139,484,925.00	1,312,764,942.00	0.00	133,978,429.00	1,312,764,942.00	1,178,786,513.00	9,994.00	1,312,754,948.00	0.00	1,312,764,942.00	61.36	
2.1.1.01.01.001	Factores salariales comunes	2,050,984,925.00	0.00	0.00	88,500,000.00	0.00	2,139,484,925.00	1,312,764,942.00	0.00	133,978,429.00	1,312,764,942.00	1,178,786,513.00	9,994.00	1,312,754,948.00	0.00	1,312,764,942.00	61.36	
2.1.1.01.01.001.01	Sueldo básico	1,579,680,100.00	0.00	0.00	88,500,000.00	0.00	1,668,180,100.00	1,181,677,898.00	0.00	130,203,961.00	1,181,677,898.00	1,051,473,937.00	0.00	1,181,677,898.00	0.00	1,181,677,898.00	70.84	
2.1.1.01.01.001.02	Horas extras, dominicales, festivos y recargos	72,459,470.00	0.00	0.00	0.00	0.00	72,459,470.00	4,489,850.00	0.00	528,532.00	4,489,850.00	3,961,318.00	0.00	4,489,850.00	0.00	4,489,850.00	6.20	
2.1.1.01.01.001.06	Prima de servicio	136,007,380.00	0.00	0.00	0.00	0.00	136,007,380.00	70,342,801.00	0.00	0.00	70,342,801.00	70,342,801.00	9,994.00	70,332,807.00	0.00	70,342,801.00	51.72	
2.1.1.01.01.001.07	Bonificación por servicios prestados	44,451,710.00	0.00	0.00	0.00	0.00	44,451,710.00	40,351,351.00	0.00	3,245,936.00	40,351,351.00	37,105,415.00	0.00	40,351,351.00	0.00	40,351,351.00	90.78	
2.1.1.01.01.001.08	Prestaciones sociales	218,386,265.00	0.00	0.00	0.00	0.00	218,386,265.00	15,903,042.00	0.00	0.00	15,903,042.00	15,903,042.00	0.00	15,903,042.00	0.00	15,903,042.00	7.28	
2.1.1.01.01.001.08.01	Prima de navidad	147,518,145.00	0.00	0.00	0.00	0.00	147,518,145.00	1,409,228.00	0.00	0.00	1,409,228.00	1,409,228.00	0.00	1,409,228.00	0.00	1,409,228.00	0.96	
2.1.1.01.01.001.08.02	Prima de vacaciones	70,868,120.00	0.00	0.00	0.00	0.00	70,868,120.00	14,493,814.00	0.00	0.00	14,493,814.00	14,493,814.00	0.00	14,493,814.00	0.00	14,493,814.00	20.45	
2.1.1.01.01.001.08.02.01	Contribuciones inherentes a la nómina	669,661,298.00	0.00	0.00	0.00	0.00	669,661,298.00	423,465,233.00	0.00	99,210,397.00	423,465,233.00	324,254,833.00	4,812,715.00	418,652,518.00	0.00	423,465,233.00	63.24	
2.1.1.01.02.001	Aportes a la seguridad social en pensiones	205,071,970.00	0.00	0.00	0.00	0.00	205,071,970.00	135,708,431.00	0.00	0.00	135,708,431.00	135,708,431.00	0.00	135,708,431.00	0.00	135,708,431.00	66.18	
2.1.1.01.02.002	Aportes a la seguridad social en salud	145,237,210.00	0.00	0.00	0.00	0.00	145,237,210.00	96,529,333.00	0.00	0.00	96,529,333.00	96,529,333.00	1,048,333.00	95,481,000.00	0.00	96,529,333.00	66.46	
2.1.1.01.02.003	Aportes de cesantías	179,419,408.00	0.00	0.00	0.00	0.00	179,419,408.00	99,834,193.00	0.00	99,210,397.00	99,834,193.00	623,796.00	879,796.00	98,954,397.00	0.00	99,834,193.00	55.64	
2.1.1.01.02.004	Aportes a cajas de compensación familiar	74,899,540.00	0.00	0.00	0.00	0.00	74,899,540.00	48,104,944.00	0.00	0.00	48,104,944.00	48,104,944.00	1,012,745.00	47,092,199.00	0.00	48,104,944.00	64.23	
2.1.1.01.02.005	Aportes generales al sistema de riesgos laborales	8,911,560.00	0.00	0.00	0.00	0.00	8,911,560.00	7,176,341.00	0.00	0.00	7,176,341.00	7,176,341.00	1,871,841.00	5,304,500.00	0.00	7,176,341.00	80.53	
2.1.1.01.02.006	Aportes al ICBF	56,121,610.00	0.00	0.00	0.00	0.00	56,121,610.00	36,111,991.00	0.00	0.00	36,111,991.00	36,111,991.00	0.00	36,111,991.00	0.00	36,111,991.00	64.35	
2.1.1.01.03	Remuneraciones no constitutivas de factor salarial	169,510,602.00	0.00	0.00	0.00	0.00	169,510,602.00	102,154,484.00	0.00	10,807,449.00	102,154,484.00	91,347,035.00	26,287,287.00	75,867,197.00	0.00	102,154,484.00	60.26	
2.1.1.01.03.001	Prestaciones sociales	16,953,182.00	0.00	0.00	0.00	0.00	16,953,182.00	4,887,436.00	0.00	0.00	4,887,436.00	4,887,436.00	0.00	4,887,436.00	0.00	4,887,436.00	28.83	
2.1.1.01.03.001.02	Indemnización por vacaciones	8,487,200.00	0.00	0.00	0.00	0.00	8,487,200.00	3,105,041.00	0.00	0.00	3,105,041.00	3,105,041.00	0.00	3,105,041.00	0.00	3,105,041.00	36.58	
2.1.1.01.03.001.03	Bonificación especial de recreación	8,465,982.00	0.00	0.00	0.00	0.00	8,465,982.00	1,782,395.00	0.00	0.00	1,782,395.00	1,782,395.00	0.00	1,782,395.00	0.00	1,782,395.00	21.05	
2.1.1.01.03.009	Prima técnica no salarial	87,630,340.00	0.00	0.00	0.00	0.00	87,630,340.00	70,979,761.00	0.00	7,886,640.00	70,979,761.00	63,093,121.00	0.00	70,979,761.00	0.00	70,979,761.00	81.00	
2.1.1.01.03.023	Prima de coordinación	64,927,080.00	0.00	0.00	0.00	0.00	64,927,080.00	26,287,287.00	0.00	2,920,809.00	26,287,287.00	23,366,478.00	26,287,287.00	0.00	26,287,287.00	0.00	26,287,287.00	40.49
2.1.1.02	PERSONAL SUPERNUMERARIO Y PLANTA TEMPORAL	3,182,022,956.00	124,000,000.00	124,000,000.00	977,957,075.00	0.00	4,159,980,031.00	3,368,612,608.00	1,240,355,435.00	225,792,312.00	2,128,257,173.00	1,902,464,861.00	0.00	3,368,612,608.00	0.00	3,368,612,608.00	80.98	
2.1.1.02.01	Factores constitutivos de salario	2,320,012,937.00	124,000,000.00	124,000,000.00	977,957,075.00	0.00	3,213,770,012.00	2,714,941,252.00	993,240,668.00	218,544,388.00	1,721,700,584.00	1,503,156,196.00	0.00	2,714,941,252.00	0.00	2,714,941,252.00	84.48	
2.1.1.02.01.001	Factores salariales comunes	2,320,012,937.00	124,000,000.00	124,000,000.00	977,957,075.00	0.00	3,213,770,012.00	2,714,941,252.00	993,240,668.00	218,544,388.00	1,721,700,584.00	1,503,156,196.00	0.00	2,714,941,252.00	0.00	2,714,941,252.00	84.48	
2.1.1.02.01.001.01	Sueldo básico	1,683,926,548.00	120,000,000.00	120,000,000.00	977,957,075.00	0.00	2,512,283,623.00	2,124,863,418.00	623,054,787.00	191,752,101.00	1,501,808,631.00	1,310,056,530.00	0.00	2,124,863,418.00	0.00	2,124,863,418.00	84.58	
2.1.1.02.01.001.02	Horas extras, dominicales, festivos y recargos	29,274,610.00	4,000,000.00	0.00	8,400,000.00	0.00	41,674,610.00	51,142,494.00	26,569,995.00	3,315,416.00	24,572,499.00	21,257,083.00	0.00	51,142,494.00	0.00	51,142,494.00	122.72	
2.1.1.02.01.001.04	Subsidio de alimentación	76,050,349.00	0.00	0.00	24,000,000.00	0.00	100,050,349.00	50,872,715.00	13,395,583.00	4,406,164.00	37,477,132.00	33,070,968.00	0.00	50,872,715.00	0.00	50,872,715.00	50.85	
2.1.1.02.01.001.05	Auxilio de transporte	122,826,086.00	0.00	0.00	43,000,000.00	0.00	165,826,086.00	81,750,908.00	21,602,609.00	7,096,718.00	60,148,299.00	53,051,581.00	0.00	81,750,908.00	0.00	81,750,908.00	49.30	
2.1.1.02.01.001.06	Prima de servicio	81,141,586.00	0.00	0.00	15,000,000.00	0.00	96,141,586.00	86,497,044.00	47,502,683.00	1,261,131.00	38,994,361.00	37,733,230.00	0.00	86,497,044.00	0.00	86,497,044.00	89.97	
2.1.1.02.01.001.07	Bonificación por servicios prestados	65,867,875.00	0.00	9,000,000.00	0.00	0.00	56,867,875.00	57,383,120.00	2,329,956.00	10,463,807.00	8,133,851.00	0.00	57,383,120.00	0.00	57,383,120.00	100.91		
2.1.1.02.01.001.08	Prestaciones sociales	260,925,883.00	0.00	40,000,000.00	20,000,000.00	0.00	240,925,883.00	262,431,553.00	214,199,698.00	8,382,902.00	48,235,855.00	39,852,953.00	0.00	262,431,553.00	0.00	262,431,553.00	108.93	
2.1.1.02.01.001.08.01	Prima de navidad	176,284,072.00	0.00	40,000,000.00	20,000,000.00	0.00	156,284,072.00	184,239,610.00	150,530,208.00	5,635,196.00	33,709,402.00	28,074,206.00	0.00	184,239,610.00	0.00	184,239,610.00	117.89	
2.1.1.02.01.001.08.02	Prima de vacaciones	84,641,811.00	0.00	0.00	0.00	0.00	84,641,811.00	78,191,943.00	63,665,490.00	2,747,706.00	14,526,453.00	11,778,747.00	0.00	78,191,943.00	0.00	78,191,943.00	92.38	
2.1.1.02.02	Contribuciones inherentes a la nómina	734,410,898.00	0.00	45,000,000.00	156,200,000.00	0.00	845,610,898.00	587,945,075.00	184,395,498.00	6,937,264.00	403,549,577.00	396,612,313.00	0.00	587,945,075.00	0.00	587,945,075.00	69.53	
2.1.1.02.02.001	Aportes a la seguridad social en pensiones	213,513,740.00	0.00	0.00	60,000,000.00	0.00	273,513,740.00	159,586,323.00	0.00	0.00	159,586,323.00	159,586,323.00	0.00	159,586,323.00	0.00	159,586,323.00	58.35	
2.1.1.02.02.002	Aportes a la seguridad social en salud	151,146,090.00	0.00	0.00	43,000,000.00	0.00	194,146,090.00	108,430,385.00	0.00	0.00	1							

SUBSECRETARIA ECONOMICA Y DE PRESUPUESTO
INFORME DE EJECUCION DEL PRESUPUESTO DE GASTOS

ENTIDAD: INSTITUTO DE EDUCACION TECNICA PROFESIONAL DE ROLDANILLO

MES: SEPTIEMBRE VIGENCIA FISCAL: 2022

CODIGO	DESCRIPCION	PRESUPUESTO INICIAL	TRASLADOS		MODIFICACIONES		PRESUPUESTO DEFINITIVO	COMPROMISOS ACUMULADOS	RESERVAS PRESUPUESTAL	OBLIGACIONES X PAGAR	OBLIGACIONES ACUMULADAS	PAGOS ACUMULADOS	GASTOS EJECUTADOS (Compromisos)				A EJECUCION
			CREDITOS (*)	CONTRACREDITO (-)	ADICIONES	REDUCCIONES							RECURSOS PROPIOS	RECURSOS NACION	RECURSOS DEPTO	TOTAL	
2.1.2.02.02.007	Servicios financieros y servicios conexos, servicios inmobiliarios y servicios de leasing	115,514,501.00	0.00	0.00	0.00	0.00	115,514,501.00	84,120,812.31	12,614,460.00	0.00	71,506,352.31	71,506,352.31	71,464,172.31	12,656,640.00	0.00	84,120,812.31	72.82
2.1.2.02.02.008	Servicios prestados a las empresas y servicios de producción	297,398,859.00	0.00	0.00	0.00	0.00	297,398,859.00	235,101,217.25	43,208,062.02	3,500,000.00	191,893,155.23	188,393,155.23	174,201,217.25	60,900,000.00	0.00	235,101,217.25	79.05
2.1.2.02.02.009	Servicios para la comunidad, sociales y personales	194,796,249.00	0.00	0.00	0.00	0.00	194,796,249.00	187,311,462.00	10,185,563.00	0.00	177,125,899.00	177,125,899.00	187,311,462.00	0.00	0.00	187,311,462.00	96.16
2.1.2.02.02.010	Viáticos de los funcionarios en comisión	43,500,000.00	0.00	0.00	0.00	0.00	43,500,000.00	24,942,729.00	357,800.00	196,800.00	24,584,929.00	24,388,129.00	24,942,729.00	0.00	0.00	24,942,729.00	57.34
2.1.3	TRANSFERENCIAS CORRIENTES	19,179,000.00	15,668,976.00	15,668,976.00	0.00	0.00	19,179,000.00	15,668,976.00	0.00	0.00	15,668,976.00	15,668,976.00	15,668,976.00	0.00	0.00	15,668,976.00	81.70
2.1.3.07	PRESTACIONES PARA CUBRIR RIESGOS SOCIALES	19,179,000.00	0.00	15,668,976.00	0.00	0.00	3,510,024.00	0.00	0.00	0.00	0.00	0.00	0.00	0.00	0.00	0.00	0.00
2.1.3.07.02	empleo	19,179,000.00	0.00	15,668,976.00	0.00	0.00	3,510,024.00	0.00	0.00	0.00	0.00	0.00	0.00	0.00	0.00	0.00	0.00
2.1.3.07.02.002	Cuotas partes pensionales (de pensiones)	19,179,000.00	0.00	15,668,976.00	0.00	0.00	3,510,024.00	0.00	0.00	0.00	0.00	0.00	0.00	0.00	0.00	0.00	0.00
2.1.3.07.02.002.02	Cuotas partes pensionales a cargo de la entidad (de pensiones)	19,179,000.00	0.00	15,668,976.00	0.00	0.00	3,510,024.00	0.00	0.00	0.00	0.00	0.00	0.00	0.00	0.00	0.00	0.00
2.1.3.13	Sentencias y conciliaciones	0.00	15,668,976.00	0.00	0.00	0.00	15,668,976.00	15,668,976.00	0.00	0.00	15,668,976.00	15,668,976.00	15,668,976.00	0.00	0.00	15,668,976.00	100.00
2.1.3.13.01	Fallos nacionales	0.00	15,668,976.00	0.00	0.00	0.00	15,668,976.00	15,668,976.00	0.00	0.00	15,668,976.00	15,668,976.00	15,668,976.00	0.00	0.00	15,668,976.00	100.00
2.1.3.13.01.002	Conciliaciones	0.00	15,668,976.00	0.00	0.00	0.00	15,668,976.00	15,668,976.00	0.00	0.00	15,668,976.00	15,668,976.00	15,668,976.00	0.00	0.00	15,668,976.00	100.00
2.1.8	GASTOS POR TRIBUTOS, MULTAS, SANCIONES E INTERESES DE MORA	37,578,830.00	13,000,000.00	13,000,000.00	0.00	0.00	37,578,830.00	36,333,248.00	0.00	11,955,261.00	36,333,248.00	24,377,987.00	36,333,248.00	0.00	0.00	36,333,248.00	96.69
2.1.8.01	Impuestos	9,241,678.00	0.00	9,000,000.00	0.00	0.00	241,678.00	0.00	0.00	0.00	0.00	0.00	0.00	0.00	0.00	0.00	0.00
2.1.8.01.52	Impuesto predial unificado	9,241,678.00	0.00	9,000,000.00	0.00	0.00	241,678.00	0.00	0.00	0.00	0.00	0.00	0.00	0.00	0.00	0.00	0.00
2.1.8.04	Contribuciones	24,241,152.00	13,000,000.00	0.00	0.00	0.00	37,241,152.00	36,333,248.00	0.00	11,955,261.00	36,333,248.00	24,377,987.00	36,333,248.00	0.00	0.00	36,333,248.00	97.56
2.1.8.04.01	Cuota de fiscalización y auditaje	24,241,152.00	13,000,000.00	0.00	0.00	0.00	37,241,152.00	36,333,248.00	0.00	11,955,261.00	36,333,248.00	24,377,987.00	36,333,248.00	0.00	0.00	36,333,248.00	97.56
2.1.8.05	Multas, sanciones e intereses de mora	4,096,000.00	0.00	4,000,000.00	0.00	0.00	96,000.00	0.00	0.00	0.00	0.00	0.00	0.00	0.00	0.00	0.00	0.00
2.1.8.05.01	Multas y sanciones	4,096,000.00	0.00	4,000,000.00	0.00	0.00	96,000.00	0.00	0.00	0.00	0.00	0.00	0.00	0.00	0.00	0.00	0.00
2.1.8.05.01.004	Sanciones administrativas	4,096,000.00	0.00	4,000,000.00	0.00	0.00	96,000.00	0.00	0.00	0.00	0.00	0.00	0.00	0.00	0.00	0.00	0.00
2.2	SERVICIO A LA DEUDA PUBLICA	1,024,000.00	0.00	0.00	0.00	0.00	1,024,000.00	0.00	0.00	0.00	0.00	0.00	0.00	0.00	0.00	0.00	0.00
2.2.2	SERVICIO A LA DEUDA PUBLICA INTERNA	1,024,000.00	0.00	0.00	0.00	0.00	1,024,000.00	0.00	0.00	0.00	0.00	0.00	0.00	0.00	0.00	0.00	0.00
2.2.2.05	Bonos pensionales	1,024,000.00	0.00	0.00	0.00	0.00	1,024,000.00	0.00	0.00	0.00	0.00	0.00	0.00	0.00	0.00	0.00	0.00
2.2.2.05.01	Tipo A	1,024,000.00	0.00	0.00	0.00	0.00	1,024,000.00	0.00	0.00	0.00	0.00	0.00	0.00	0.00	0.00	0.00	0.00
2.3	GASTOS DE INVERSION	13,124,617,891.00	0.00	0.00	5,151,348,948.26	0.00	18,275,966,839.26	6,780,988,963.08	2,137,326,575.02	880,429,498.00	4,643,662,388.06	3,763,232,890.06	6,558,128,913.14	222,860,049.94	0.00	6,780,988,963.08	37.10
2.3.2	ADQUISICION DE BIENES Y SERVICIOS	13,124,617,891.00	0.00	0.00	5,151,348,948.26	0.00	18,275,966,839.26	6,780,988,963.08	2,137,326,575.02	880,429,498.00	4,643,662,388.06	3,763,232,890.06	6,558,128,913.14	222,860,049.94	0.00	6,780,988,963.08	37.10
2.3.2.01	ADQUISICION DE ACTIVOS NO FINANCIEROS	2,570,000,000.00	0.00	0.00	699,730,751.00	0.00	3,269,730,751.00	278,051,974.00	278,051,974.00	0.00	0.00	0.00	278,051,974.00	0.00	0.00	278,051,974.00	8.50
2.3.2.01.01	Activos fijos	2,570,000,000.00	0.00	0.00	699,730,751.00	0.00	3,269,730,751.00	278,051,974.00	278,051,974.00	0.00	0.00	0.00	278,051,974.00	0.00	0.00	278,051,974.00	8.50
2.3.2.01.01.001	Edificaciones y estructuras	2,570,000,000.00	0.00	0.00	0.00	0.00	2,570,000,000.00	0.00	0.00	0.00	0.00	0.00	0.00	0.00	0.00	0.00	0.00
2.3.2.01.01.001.02	Edificaciones distintas a viviendas	2,570,000,000.00	0.00	0.00	0.00	0.00	2,570,000,000.00	0.00	0.00	0.00	0.00	0.00	0.00	0.00	0.00	0.00	0.00
2.3.2.01.01.001.02.07	Edificios educativos	2,570,000,000.00	0.00	0.00	0.00	0.00	2,570,000,000.00	0.00	0.00	0.00	0.00	0.00	0.00	0.00	0.00	0.00	0.00
2.3.2.01.01.003	Maquinaria y Equipo	0.00	0.00	0.00	302,000,000.00	0.00	302,000,000.00	72,752,057.00	72,752,057.00	0.00	0.00	0.00	72,752,057.00	0.00	0.00	72,752,057.00	24.09
2.3.2.01.01.003.02	Maquinaria para usos especiales	0.00	0.00	0.00	100,000,000.00	0.00	100,000,000.00	72,752,057.00	72,752,057.00	0.00	0.00	0.00	72,752,057.00	0.00	0.00	72,752,057.00	72.75
2.3.2.01.01.003.02.08	Otra maquinaria para usos especiales y sus partes y piezas	0.00	0.00	0.00	100,000,000.00	0.00	100,000,000.00	72,752,057.00	72,752,057.00	0.00	0.00	0.00	72,752,057.00	0.00	0.00	72,752,057.00	72.75
2.3.2.01.01.003.03	Maquinaria de oficina, contabilidad e informatica	0.00	0.00	0.00	190,000,000.00	0.00	190,000,000.00	0.00	0.00	0.00	0.00	0.00	0.00	0.00	0.00	0.00	0.00
2.3.2.01.01.003.03.02	Maquinaria de informatica y sus partes, piezas y accesorios	0.00	0.00	0.00	190,000,000.00	0.00	190,000,000.00	0.00	0.00	0.00	0.00	0.00	0.00	0.00	0.00	0.00	0.00
2.3.2.01.01.003.05	Equipo y aparatos de radio, television y comunicaciones	0.00	0.00	0.00	12,000,000.00	0.00	12,000,000.00	0.00	0.00	0.00	0.00	0.00	0.00	0.00	0.00	0.00	0.00
2.3.2.01.01.003.05.02	Aparatos transmisores de television y radio; television, video y camaras	0.00	0.00	0.00	12,000,000.00	0.00	12,000,000.00	0.00	0.00	0.00	0.00	0.00	0.00	0.00	0.00	0.00	0.00
2.3.2.01.01.004	Activos fijos no clasificados como maquina	0.00	0.00	0.00	227,730,751.00	0.00	227,730,751.00	149,629,285.00	149,629,285.00	0.00	0.00	0.00	149,629,285.00	0.00	0.00	149,629,285.00	65.70
2.3.2.01.01.004.01	Muebles, instrumentos musicales, articulos de	0.00	0.00	0.00	227,730,751.00	0.00	227,730,751.00	149,629,285.00	149,629,285.00	0.00	0.00	0.00	149,629,285.00	0.00	0.00	149,629,285.00	65.70
2.3.2.01.01.004.01.01	Muebles	0.00	0.00	0.00	227,730,751.00	0.00	227,730,751.00	149,629,285.00	149,629,285.00	0.00	0.00	0.00	149,629,285.00	0.00	0.00	149,629,285.00	65.70
2.3.2.01.01.004.01.01.04	Otros muebles N.C.P.	0.00	0.00	0.00	227,730,751.00	0.00	227,730,751.00	149,629,285.00	149,629,285.00	0.00	0.00	0.00	149,629,285.00	0.00	0.00	149,629,285.00	65.70
2.3.2.01.01.005	Otros activos fijos	0.00	0.00	0.00	170,000,000.00	0.00	170,000,000.00	55,670,632.00	55,670,632.00	0.00	0.00	0.00	55,670,632.00	0.00	0.00	55,670,632.00	32.75
2.3.2.01.01.005.02	Productos de la propiedad intelectual	0.00	0.00	0.00	170,000,000.00	0.00	170,000,000.00	55,670,632.00	55,670,632.00	0.00	0.00	0.00	55,670,632.00	0.00	0.00	55,670,632.00	32.75
2.3.2.01.01.005.02.03	Programas de informática y bases de datos	0.00	0.00	0.00	170,000,000.00	0.00	170,000,000.00	55,670,632.00	55,670,632.00	0.00	0.00	0.00	55,670,632.00	0.00	0.00	55,670,632.00	32.75
2.3.2.01.01.005.02.03.01	Programas de informática	0.00	0.00	0.00	170,000,000.00	0.00	170,000,000.00	55,670,632.00	55,670,632.00	0.00	0.00	0.00	55,670,632.00	0.00	0.00	55,670,632.00	32.75
2.3.2.01.01.005.02.03.01.01	Paquetes de software	0.00	0.00	0.00	170,000,000.00	0.00	170,000,000.00	55,670,632.00	55,670,632.00	0.00	0.00	0.00	55,670,632.00	0.00	0.00	55,670,632.00	32.75
2.3.2.02	ADQUISICIONES DIFERENTES DE ACTIVOS	10,554,617,891.00															


SUBSECRETARIA ECONOMICA Y DE PRESUPUESTO
INFORME DE EJECUCION DEL PRESUPUESTO DE GASTOS

ENTIDAD: INSTITUTO DE EDUCACION TECNICA PROFESIONAL DE ROLDANILLO

MES: SEPTIEMBRE VIGENCIA FISCAL: 2022

CODIGO	DESCRIPCION	PRESUPUESTO INICIAL	TRASLADOS		MODIFICACIONES		PRESUPUESTO DEFINITIVO	COMPROMISOS ACUMULADOS	RESERVAS PRESUPUESTAL	OBLIGACIONES X PAGAR	OBLIGACIONES ACUMULADAS	PAGOS ACUMULADOS	GASTOS EJECUTADOS (Compromisos)				% Ejecucion
			CREDITOS (+)	CONTRACREDITO (-)	ADICIONES	REDUCCIONES							RECURSOS PROPIOS	RECURSOS NACION	RECURSOS DEPTO	TOTAL	
2.3.2.02.02.009	Servicios para la comunidad, sociales y personales	9,799,477,457.00	0.00	0.00	2,079,736,241.26	0.00	11,879,213,698.26	6,036,588,066.00	1,634,102,717.00	880,429,498.00	4,402,485,349.00	3,522,055,851.00	5,813,942,552.00	222,645,514.00	0.00	6,036,588,066.00	50.82
2.3.2.02.02.010	Viáticos de los funcionarios en comisión	85,000,000.00	0.00	0.00	0.00	0.00	85,000,000.00	20,000,000.00	0.00	0.00	20,000,000.00	20,000,000.00	20,000,000.00	0.00	0.00	20,000,000.00	23.53
TOTALES		20,596,510,814.00	152,668,976.00	152,668,976.00	6,217,806,023.26	0.00	26,814,316,837.26	13,025,145,182.64	3,571,958,127.17	1,372,192,446.52	9,453,187,055.47	8,080,994,608.95	7,401,225,221.70	5,623,919,960.94	0.00	13,025,145,182.64	48.58


 Nombre: GERMAN COLONIA ALCALDE
 Rector


 Nombre: JUAN CARLOS MONA PULGARIN
 Presupuesto

SECRETARIA DE HACIENDA Y CREDITO PUBLICO
SUBSECRETARIA ECONOMICA Y DE PRESUPUESTO
ANEXO AL INFORME MENSUAL DE EJECUCION DEL PRESUPUESTO DE GASTOS

ENTIDAD: INSTITUTO DE EDUCACION TECNICA PROFESIONAL DE ROLDANILLO

MES: SEPTIEMBRE VIGENCIA FISCAL: 2022

CODIGO	DESCRIPCION	PRESUPUESTO INICIAL	TRASLADOS		MODIFICACIONES		PRESUPUESTO DEFINITIVO	COMPROMISOS ACUMULADOS	RESERVA PRESUPUESTAL	OBLIGACIONES ACUMULADAS	OBLIGACIONES X PAGAR	PAGOS ACUMULADOS	GASTOS EJECUTADOS (Compromisos)				% EJECUCION
			CREDITOS (+)	CONTRACREDITO (-)	ADICIONES	REDUCCIONES							RECURSOS PROPIOS	RECURSOS NACION	RECURSOS DEPTO	TOTAL	
2.3	GASTOS DE INVERSION	13,124,617,891.00	0.00	0.00	5,151,348,948.26	0.00	18,275,966,839.26	6,780,935,763.08	2,137,273,375.02	4,643,662,388.06	880,429,498.00	3,763,232,890.06	6,558,075,713.14	222,860,049.94	0.00	6,780,935,763.08	37.10
2.3.2	ADQUISICION DE BIENES Y SERVICIOS	11,124,617,891.00	0.00	0.00	5,151,348,948.26	0.00	18,275,966,839.26	6,780,935,763.08	2,137,273,375.02	4,643,662,388.06	880,429,498.00	3,763,232,890.06	6,558,075,713.14	222,860,049.94	0.00	6,780,935,763.08	37.10
2.3.2.01	ADQUISICION DE ACTIVOS NO FINANCIEROS	2,570,000,000.00	0.00	0.00	699,730,751.00	0.00	3,269,730,751.00	278,051,974.00	278,051,974.00	0.00	0.00	0.00	278,051,974.00	0.00	0.00	278,051,974.00	8.50
2.3.2.01.01	Activos Fijos	2,570,000,000.00	0.00	0.00	699,730,751.00	0.00	3,269,730,751.00	278,051,974.00	278,051,974.00	0.00	0.00	0.00	278,051,974.00	0.00	0.00	278,051,974.00	8.50
2.3.2.01.01.001	Edificaciones y estructuras	2,570,000,000.00	0.00	0.00	0.00	0.00	2,570,000,000.00	0.00	0.00	0.00	0.00	0.00	0.00	0.00	0.00	0.00	0.00
2.3.2.01.01.001.02	Edificaciones distintas a viviendas	2,570,000,000.00	0.00	0.00	0.00	0.00	2,570,000,000.00	0.00	0.00	0.00	0.00	0.00	0.00	0.00	0.00	0.00	0.00
2.3.2.01.01.001.02.07	Edificios educativos	2,570,000,000.00	0.00	0.00	0.00	0.00	2,570,000,000.00	0.00	0.00	0.00	0.00	0.00	0.00	0.00	0.00	0.00	0.00
	Realizar mejoramientos, adecuaciones y construcciones de la Infraestructura fisica del INTEP.	2,570,000,000.00	0.00	0.00	0.00	0.00	2,570,000,000.00	0.00	0.00	0.00	0.00	0.00	0.00	0.00	0.00	0.00	0.00
2.3.2.01.01.003	Maquinaria y Equipo	0.00	0.00	0.00	302,000,000.00	0.00	302,000,000.00	72,752,057.00	72,752,057.00	0.00	0.00	0.00	72,752,057.00	0.00	0.00	72,752,057.00	24.09
2.3.2.01.01.003.02	Maquinaria para usos especiales	0.00	0.00	0.00	100,000,000.00	0.00	100,000,000.00	72,752,057.00	72,752,057.00	0.00	0.00	0.00	72,752,057.00	0.00	0.00	72,752,057.00	72.75
2.3.2.01.01.003.02.08	Otra maquinaria para usos especiales y sus partes y piezas	0.00	0.00	0.00	100,000,000.00	0.00	100,000,000.00	72,752,057.00	72,752,057.00	0.00	0.00	0.00	72,752,057.00	0.00	0.00	72,752,057.00	72.75
	Contar con mobiliario en infraestructura tecnologica	0.00	0.00	0.00	100,000,000.00	0.00	100,000,000.00	72,752,057.00	72,752,057.00	0.00	0.00	0.00	72,752,057.00	0.00	0.00	72,752,057.00	72.75
2.3.2.01.01.003.03	Maquinaria de oficina, contabilidad e informatica	0.00	0.00	0.00	190,000,000.00	0.00	190,000,000.00	0.00	0.00	0.00	0.00	0.00	0.00	0.00	0.00	0.00	0.00
	Maquinaria de informatica y sus partes, piezas y accesorios	0.00	0.00	0.00	190,000,000.00	0.00	190,000,000.00	0.00	0.00	0.00	0.00	0.00	0.00	0.00	0.00	0.00	0.00
	Contar con mobiliario en infraestructura tecnologica	0.00	0.00	0.00	190,000,000.00	0.00	190,000,000.00	0.00	0.00	0.00	0.00	0.00	0.00	0.00	0.00	0.00	0.00
2.3.2.01.01.003.03.02	Equipo y aparatos de radio, television y comunicaciones	0.00	0.00	0.00	12,000,000.00	0.00	12,000,000.00	0.00	0.00	0.00	0.00	0.00	0.00	0.00	0.00	0.00	0.00
	Equipos transmisores de television y radio; television, video y camaras	0.00	0.00	0.00	12,000,000.00	0.00	12,000,000.00	0.00	0.00	0.00	0.00	0.00	0.00	0.00	0.00	0.00	0.00
	Contar con mobiliario en infraestructura tecnologica	0.00	0.00	0.00	12,000,000.00	0.00	12,000,000.00	0.00	0.00	0.00	0.00	0.00	0.00	0.00	0.00	0.00	0.00
2.3.2.01.01.004	Activos fijos no clasificados como maquinaria y equipo	0.00	0.00	0.00	227,730,751.00	0.00	227,730,751.00	149,629,285.00	149,629,285.00	0.00	0.00	0.00	149,629,285.00	0.00	0.00	149,629,285.00	65.79
	Muebles, instrumentos musicales, articulos de deporte	0.00	0.00	0.00	227,730,751.00	0.00	227,730,751.00	149,629,285.00	149,629,285.00	0.00	0.00	0.00	149,629,285.00	0.00	0.00	149,629,285.00	65.79
	Muebles	0.00	0.00	0.00	227,730,751.00	0.00	227,730,751.00	149,629,285.00	149,629,285.00	0.00	0.00	0.00	149,629,285.00	0.00	0.00	149,629,285.00	65.79
	Otros muebles N.C.P.	0.00	0.00	0.00	227,730,751.00	0.00	227,730,751.00	149,629,285.00	149,629,285.00	0.00	0.00	0.00	149,629,285.00	0.00	0.00	149,629,285.00	65.79
	Realizar mejoramientos, adecuaciones y construcciones de la Infraestructura fisica del INTEP.	0.00	0.00	0.00	227,730,751.00	0.00	227,730,751.00	149,629,285.00	149,629,285.00	0.00	0.00	0.00	149,629,285.00	0.00	0.00	149,629,285.00	65.79
2.3.2.01.01.005	Otros activos fijos	0.00	0.00	0.00	170,000,000.00	0.00	170,000,000.00	55,670,632.00	55,670,632.00	0.00	0.00	0.00	55,670,632.00	0.00	0.00	55,670,632.00	32.75
	Productos de la propiedad intelectual	0.00	0.00	0.00	170,000,000.00	0.00	170,000,000.00	55,670,632.00	55,670,632.00	0.00	0.00	0.00	55,670,632.00	0.00	0.00	55,670,632.00	32.75
	Programas de informatica y bases de datos	0.00	0.00	0.00	170,000,000.00	0.00	170,000,000.00	55,670,632.00	55,670,632.00	0.00	0.00	0.00	55,670,632.00	0.00	0.00	55,670,632.00	32.75
	Programas de informatica	0.00	0.00	0.00	170,000,000.00	0.00	170,000,000.00	55,670,632.00	55,670,632.00	0.00	0.00	0.00	55,670,632.00	0.00	0.00	55,670,632.00	32.75
	Paquetes de software	0.00	0.00	0.00	170,000,000.00	0.00	170,000,000.00	55,670,632.00	55,670,632.00	0.00	0.00	0.00	55,670,632.00	0.00	0.00	55,670,632.00	32.75
	Contar con mobiliario en infraestructura tecnologica	0.00	0.00	0.00	170,000,000.00	0.00	170,000,000.00	55,670,632.00	55,670,632.00	0.00	0.00	0.00	55,670,632.00	0.00	0.00	55,670,632.00	32.75
2.3.2.02	ADQUISICION DIFERENTES DE ACTIVOS	10,554,617,891.00	0.00	0.00	4,451,618,197.26	0.00	15,006,236,088.26	6,502,883,789.08	1,859,221,401.02	4,643,662,388.06	880,429,498.00	3,763,232,890.06	6,280,023,739.14	222,860,049.94	0.00	6,502,883,789.08	43.33
2.3.2.02.01	Materiales y suministros	65,000,000.00	0.00	0.00	65,000,000.00	0.00	130,000,000.00	2,336,314.00	2,336,314.00	0.00	0.00	0.00	2,336,314.00	0.00	0.00	2,336,314.00	5.84
2.3.2.02.01.001	Agricultura, silvicultura y productos de la pesca	40,000,000.00	0.00	0.00	40,000,000.00	0.00	80,000,000.00	2,336,314.00	2,336,314.00	0.00	0.00	0.00	2,336,314.00	0.00	0.00	2,336,314.00	5.84
	Realizar adecuaciones de ambientes de aprendizaje	40,000,000.00	0.00	0.00	40,000,000.00	0.00	80,000,000.00	2,336,314.00	2,336,314.00	0.00	0.00	0.00	2,336,314.00	0.00	0.00	2,336,314.00	5.84
2.3.2.02.01.003	Otros bienes transportables (excepto productos metalicos, maquinaria y equipo)	25,000,000.00	0.00	0.00	25,000,000.00	0.00	50,000,000.00	0.00	0.00	0.00	0.00	0.00	0.00	0.00	0.00	0.00	0.00
	Realizar adecuaciones de ambientes de aprendizaje	25,000,000.00	0.00	0.00	25,000,000.00	0.00	50,000,000.00	0.00	0.00	0.00	0.00	0.00	0.00	0.00	0.00	0.00	0.00
2.3.2.02.02	Adquisicion de servicios	10,489,617,891.00	0.00	0.00	4,451,618,197.26	0.00	14,941,236,088.26	6,500,547,475.08	1,856,885,087.02	4,643,662,388.06	880,429,498.00	3,763,232,890.06	6,277,687,425.14	222,860,049.94	0.00	6,500,547,475.08	43.51
2.3.2.02.02.005	Servicios de la Construccion	0.00	0.00	0.00	1,901,881,956.00	0.00	1,901,881,956.00	0.00	0.00	0.00	0.00	0.00	0.00	0.00	0.00	0.00	0.00
	Realizar mejoramientos, adecuaciones y construcciones de la Infraestructura fisica del INTEP.	0.00	0.00	0.00	1,901,881,956.00	0.00	1,901,881,956.00	0.00	0.00	0.00	0.00	0.00	0.00	0.00	0.00	0.00	0.00
2.3.2.02.02.006	Servicios de alojamiento; servicios de suministro de comidas y bebidas; servicios de transporte; y servicios de distribucion de electricidad, gas y agua	137,545,400.00	0.00	0.00	0.00	0.00	137,545,400.00	0.00	0.00	0.00	0.00	0.00	0.00	0.00	0.00	0.00	0.00
	Colaborar con la gestion para las actividades de los procesos administrativos.	137,545,400.00	0.00	0.00	0.00	0.00	137,545,400.00	0.00	0.00	0.00	0.00	0.00	0.00	0.00	0.00	0.00	0.00
2.3.2.02.02.007	Servicios financieros y servicios conexos, servicios inmobiliarios y servicios de leasing	57,872,602.00	0.00	0.00	20,000,000.00	0.00	77,872,602.00	45,503,425.08	10,156,752.21	35,346,672.87	0.00	35,346,672.87	45,503,425.08	0.00	0.00	45,503,425.08	58.43
	Realizar mejoramientos, adecuaciones y construcciones de la Infraestructura fisica del INTEP.	57,872,602.00	0.00	0.00	0.00	0.00	57,872,602.00	45,503,425.08	10,156,752.21	35,346,672.87	0.00	35,346,672.87	45,503,425.08	0.00	0.00	45,503,425.08	78.63
	Colaborar con la gestion para las actividades de los procesos	0.00	0.00	0.00	20,000,000.00	0.00	20,000,000.00	0.00	0.00	0.00	0.00	0.00	0.00	0.00	0.00	0.00	0.00
2.3.2.02.02.008	Servicios prestados a las empresas y servicios de produccion	409,722,432.00	0.00	0.00	450,000,000.00	0.00	859,722,432.00	398,509,184.00	212,678,817.81	185,830,366.19	0.00	185,830,366.19	398,294,648.06	214,535.94	0.00	398,509,184.00	46.35
	Realizar adecuaciones de ambientes de aprendizaje	19,040,000.00	0.00	0.00	0.00	0.00	19,040,000.00	9,827,635.00	0.00	9,827,635.00	0.00	9,827,635.00	9,827,635.00	0.00	0.00	9,827,635.00	51.62
	Colaborar con el programa de regionalizacion de la educacion superior en los diferentes municipios a traves de los CERES y sedes del INTEP, del Valle del Cauca.	52,000,000.00	0.00	0.00	0.00	0.00	52,000,000.00	47,806,437.00	8,499,500.00	38,306,937.00	0.00	38,306,937.00	47,806,437.00	0.00	0.00	47,806,437.00	91.94
	Colaborar con la gestion para las actividades de los procesos administrativos.	333,682,432.00	0.00	0.00	0.00	0.00	333,682,432.00	207,978,875.00	105,464,941.81	102,513,933.19	0.00	102,513,933.19	207,978,875.00	0.00	0.00	207,978,875.00	62.33
	Ajustar las acciones de inversion social en docencia	5,000,000.00	0.00	0.00													

SECRETARÍA DE HACIENDA Y CREDITO PUBLICO
SUBSECRETARÍA ECONOMICA Y DE PRESUPUESTO
ANEXO AL INFORME MENSUAL DE EJECUCION DEL PRESUPUESTO DE GASTOS

ENTIDAD: INSTITUTO DE EDUCACION TECNICA PROFESIONAL DE ROLDANILLO

MES: SEPTIEMBRE VIGENCIA FISCAL: 2022

CODIGO	DESCRIPCION	PRESUPUESTO INICIAL	TRASLADOS		MODIFICACIONES		PRESUPUESTO DEFINITIVO	COMPROMISOS ACUMULADOS	RESERVA PRESUPUESTAL	OBLIGACIONES ACUMULADAS	OBLIGACIONES X PAGAR	PAGOS ACUMULADOS	GASTOS EJECUTADOS (Compromisos)				% EJECUCION
			CREDITOS (+)	CONTRACREDITO (-)	ADICIONES	REDUCCIONES							RECURSOS PROPIOS	RECURSOS NACION	RECURSOS DEPTO	TOTAL	
	Colaborar con la gestión para las actividades de los procesos administrativos	2,106,896,680.00	0.00	0.00	0.00	0.00	2,106,896,680.00	498,092,961.00	337,757,368.00	150,335,593.00	1,189,921.00	159,145,672.00	498,092,961.00	0.00	0.00	498,092,961.00	23.64
	Ajustar las acciones de inversión social en docencia	2,776,312,925.00	0.00	0.00	2,079,736,241.26	0.00	4,856,049,166.26	4,135,045,703.00	1,094,368,683.00	3,040,677,020.00	501,842,885.00	2,538,834,135.00	3,946,172,662.00	188,873,041.00	0.00	4,135,045,703.00	85.15
	Colaborar con el programa de regionalización de la educación superior en los diferentes municipios a través de los CERES y sedes del INTEP, del Valle del Cauca	1,830,781,367.00	0.00	0.00	0.00	0.00	1,830,781,367.00	1,061,187,501.00	183,506,144.00	877,681,357.00	375,675,832.00	502,005,525.00	1,061,187,501.00	0.00	0.00	1,061,187,501.00	57.96
	Subsidiar la formación de Educación Superior del INTEP en el CERES de la ciudad de Cali.	495,945,000.00	0.00	0.00	0.00	0.00	495,945,000.00	0.00	0.00	0.00	0.00	0.00	0.00	0.00	0.00	0.00	0.00
	Colaborar con la formación y las actividades académicas para los estudiantes del proceso de paz de la comuna uno (1) de la ciudad de CALI.	234,942,000.00	0.00	0.00	0.00	0.00	234,942,000.00	0.00	0.00	0.00	0.00	0.00	0.00	0.00	0.00	0.00	0.00
	Subsidiar la formación de estudiantes de instituciones educativas oficiales para que obtengan doble titulación	1,382,773,500.00	0.00	0.00	0.00	0.00	1,382,773,500.00	171,565,194.00	0.00	171,565,194.00	0.00	171,565,194.00	171,565,194.00	0.00	0.00	171,565,194.00	12.41
	Colaborar económicamente a estudiantes de doble titulación	33,280,000.00	0.00	0.00	0.00	0.00	33,280,000.00	22,368,000.00	0.00	22,368,000.00	0.00	22,368,000.00	22,368,000.00	0.00	0.00	22,368,000.00	67.21
2.3.2.02.02.010	Viáticos de los funcionarios en comisión	85,000,000.00	0.00	0.00	0.00	0.00	85,000,000.00	20,000,000.00	0.00	20,000,000.00	0.00	20,000,000.00	20,000,000.00	0.00	0.00	20,000,000.00	23.53
	Colaborar con la gestión para las actividades de los procesos administrativos.	50,000,000.00	0.00	0.00	0.00	0.00	50,000,000.00	0.00	0.00	0.00	0.00	0.00	0.00	0.00	0.00	0.00	0.00
	Colaborar con el programa de regionalización de la educación superior en los diferentes municipios a través de los CERES y sedes del INTEP, del Valle del Cauca	35,000,000.00	0.00	0.00	0.00	0.00	35,000,000.00	20,000,000.00	0.00	20,000,000.00	0.00	20,000,000.00	20,000,000.00	0.00	0.00	20,000,000.00	57.14
					0.00												
	TOTALES	13,124,617,891.00	0.00	0.00	5,151,348,948.26	0.00	18,275,966,839.26	6,780,935,763.08	2,137,273,375.02	4,643,662,388.06	880,429,498.00	3,763,232,890.06	6,558,075,713.14	222,860,049.94	0.00	6,780,935,763.08	37.10

Nombre: GERMAN COLONIA ALCALDE
Rector


Nombre: JUAN CARLOS MONA PULGARIN
Presupuesto

SECRETARIA DE HACIENDA Y CREDITO PUBLICO
SUBSECRETARIA ECONOMICA Y DE PRESUPUESTO
INFORME MENSUAL DE EJECUCION DEL PRESUPUESTO DE REGALIAS
SIN SITUACION DE FONDOS

ENTIDAD: INSTITUTO DE EDUCACION TECNICA PROFESIONAL DE ROLDANILLO

MES: SEPTIEMBRE VIGENCIA FISCAL: 2022

CODIGO	DESCRIPCION	PRESUPUESTO INICIAL	TRASLADOS		MODIFICACIONES		PRESUPUESTO DEFINITIVO	COMPROMISOS ACUMULADOS	RESERVA PRESUPUESTAL	OBLIGACIONES ACUMULADAS	OBLIGACIONES X PAGAR	PAGOS ACUMULADOS	% EJECUCION
			CREDITOS (+)	CONTRACREDITO (-)	ADICIONES	REDUCCIONES							
2	ADQUISICIÓN DE BIENES Y SERVICIOS	0.00	0.00	0.00	1,000,000,000.00	0.00	1,000,000,000.00	997,913,414.00	997,913,414.00	0.00	0.00	0.00	99.79
2.01	ADQUISICIÓN DE ACTIVOS NO FINANCIEROS	0.00	0.00	0.00	1,000,000,000.00	0.00	1,000,000,000.00	997,913,414.00	997,913,414.00	0.00	0.00	0.00	99.79
2.01.01	ACTIVOS FIJOS	0.00	0.00	0.00	1,000,000,000.00	0.00	1,000,000,000.00	997,913,414.00	997,913,414.00	0.00	0.00	0.00	99.79
2.01.01.004	MAQUINARIA Y EQUIPO	0.00	0.00	0.00	1,000,000,000.00	0.00	1,000,000,000.00	997,913,414.00	997,913,414.00	0.00	0.00	0.00	99.79
2.01.01.004.004	MAQUINARIA PARA USOS ESPECIALES	0.00	0.00	0.00	1,000,000,000.00	0.00	1,000,000,000.00	997,913,414.00	997,913,414.00	0.00	0.00	0.00	-
2.01.01.004.004.09	OTRA MAQUINARIA PARA USOS ESPECIALES Y SUS PARTES Y PIEZAS	0.00	0.00	0.00	1,000,000,000.00	0.00	1,000,000,000.00	997,913,414.00	997,913,414.00	0.00	0.00	0.00	99.79
TOTALES		0.00	0.00	0.00	1,000,000,000.00	0.00	1,000,000,000.00	997,913,414.00	997,913,414.00	0.00	0.00	0.00	99.79

Nombre: 
GERMÁN COLONIA ALCALDE
Rector

Nombre: 
JUAN CARLOS MONA PULGARIN
Presupuesto


SECRETARIA DE HACIENDA Y CREDITO PUBLICO
SUBSECRETARIA ECONOMICA Y DE PRESUPUESTO
INFORME DE EJECUCION DEL PRESUPUESTO DE INGRESOS

ENTIDAD: INSTITUTO DE EDUCACION TECNICA PROFESIONAL DE ROLDANILLO

MES: SEPTIEMBRE VIGENCIA FISCAL: 2022

CODIGO	DESCRIPCION	PRESUPUESTO INICIAL	TRASLADOS		PRESUPUESTO DEFINITIVO	INGRESOS EJECUTADOS			INGRESOS POR EJECUTAR	% EJECUCIÓN
			ADICIONES	REDUCCIONES		RECIBIDO MESES ANTERIORES	RECIBIDO MES	TOTAL		
1	Ingresos	20,596,510,814.00	6,217,806,023.26	0.00	26,814,316,837.26	16,688,113,428.38	588,980,080.73	17,277,093,509.11	9,537,223,328.15	64.43
1.1	Ingresos Corrientes	20,582,090,814.00	1,066,457,075.00	0.00	21,648,547,889.00	11,504,065,286.00	586,950,347.00	12,091,015,633.00	9,557,532,256.00	55.85
1.1.02	Ingresos no tributarios	20,582,090,814.00	1,066,457,075.00	0.00	21,648,547,889.00	11,504,065,286.00	586,950,347.00	12,091,015,633.00	9,557,532,256.00	55.85
1.1.02.05	Venta de bienes y servicios	10,514,733,043.00	0.00	0.00	10,514,733,043.00	4,093,423,807.00	78,451,421.00	4,171,875,228.00	6,342,857,815.00	39.68
1.1.02.05.001	Ventas de establecimientos de mercado	10,473,224,043.00	0.00	0.00	10,473,224,043.00	4,093,423,807.00	78,391,421.00	4,171,815,228.00	6,301,408,815.00	39.83
1.1.02.05.001.09	Servicios para la comunidad, sociales y personales	10,473,224,043.00	0.00	0.00	10,473,224,043.00	4,093,423,807.00	78,391,421.00	4,171,815,228.00	6,301,408,815.00	39.83
1.1.02.05.002	Ventas incidentales de establecimientos no de mercado	41,509,000.00	0.00	0.00	41,509,000.00	0.00	60,000.00	60,000.00	41,449,000.00	0.14
1.1.02.05.002.09	Servicios para la comunidad, sociales y personales	41,509,000.00	0.00	0.00	41,509,000.00	0.00	60,000.00	60,000.00	41,449,000.00	0.14
1.1.02.06	Transferencias corrientes	10,067,357,771.00	1,066,457,075.00	0.00	11,133,814,846.00	7,410,641,479.00	508,498,926.00	7,919,140,405.00	3,214,674,441.00	71.13
1.1.02.06.006	Transferencias de otras entidades del gobierno general	10,067,357,771.00	1,066,457,075.00	0.00	11,133,814,846.00	7,410,641,479.00	508,498,926.00	7,919,140,405.00	3,214,674,441.00	71.13
1.1.02.06.006.01	Aportes Nación	9,061,357,771.00	1,066,457,075.00	0.00	10,127,814,846.00	7,297,433,479.00	508,498,926.00	7,805,932,405.00	2,321,882,441.00	77.07
1.1.02.06.006.02	Devolución IVA- instituciones de educación superior	206,000,000.00	0.00	0.00	206,000,000.00	113,208,000.00	0.00	113,208,000.00	92,792,000.00	54.96
1.1.02.06.006.06	Otras unidades de gobierno	800,000,000.00	0.00	0.00	800,000,000.00	0.00	0.00	0.00	800,000,000.00	-
1.2	Recursos de capital	14,420,000.00	5,151,348,948.26	0.00	5,165,768,948.26	5,184,048,142.38	2,029,733.73	5,186,077,876.11	(20,308,927.85)	100.39
1.2.05	Rendimientos financieros	2,060,000.00	0.00	0.00	2,060,000.00	15,882,919.12	2,017,295.73	17,900,214.85	(15,840,214.85)	-
1.2.05.02	Depósitos	2,060,000.00	0.00	0.00	2,060,000.00	15,882,919.12	2,017,295.73	17,900,214.85	(15,840,214.85)	-
1.2.09	Recuperación de cartera - préstamos	12,360,000.00	0.00	0.00	12,360,000.00	16,816,275.00	12,438.00	16,828,713.00	(4,468,713.00)	136.15
1.2.09.03	De personas naturales	2,060,000.00	0.00	0.00	2,060,000.00	25,600.00	10,938.00	36,538.00	2,023,462.00	1.77
1.2.09.04	De otras empresas	10,300,000.00	0.00	0.00	10,300,000.00	16,790,675.00	1,500.00	16,792,175.00	(6,492,175.00)	163.03
1.2.10	Recursos del balance	0.00	5,151,348,948.26	0.00	5,151,348,948.26	5,151,348,948.26	0.00	5,151,348,948.26	0.00	-
1.2.10.02	Superávit fiscal	0.00	5,151,348,948.26	0.00	5,151,348,948.26	5,151,348,948.26	0.00	5,151,348,948.26	0.00	-
TOTALES		20,596,510,814.00	6,217,806,023.26	0.00	26,814,316,837.26	16,688,113,428.38	588,980,080.73	17,277,093,509.11	9,537,223,328.15	64.43


Nombre: GERMAN COLONIA ALCALDE
Rector


Nombre: JUAN CARLOS MONA PULGARIN
Presupuesto